

● コンクリート構造物の整形・充填・補修用モルタル

SPモルタル

● 10kg袋入

● 25kg袋入

コンクリート
補修に最適!!!

アバタ
補修

ヒビ
補修

フレ
補修

カケ
補修



Point !

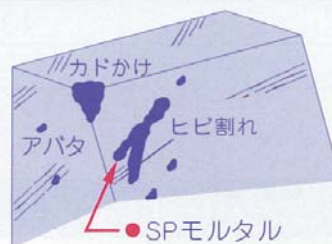
1. プレミックスモルタルなので、
水で練るだけで使用できます。
2. 簡単に削って成形可能です。



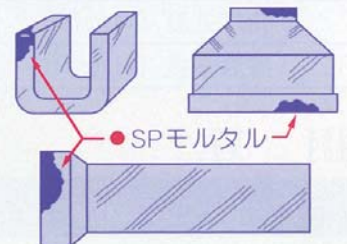
こんなところで使われています

土木・建築・設備・配管関係など、幅広い分野に使用可能で、コンクリート二次製品の補修にも性能を発揮します。

土木のコンクリートの補修



コンクリート製品の補修



その他 PC板の補修、木目地の仮固定 etc.

注意事項

- ① 可使時間、硬化時間は、混練水量に対して非常に敏感ですから、使用前に試験塗りを行ってください。
粉1kgに対し水0.3Lが標準水量です。
混練後の可使時間は、水量、気温によって変わりますが、約5~10分が目安です。
- ② 下地のホコリ等を取り除き、水打ちした後に作業を行ってください。
- ③ 施工外気温度が3℃以下になった場合は施工を中止してください。
- ④ 作業中は手袋を使用してください。
- ⑤ 開封後は、湿気を避けて保管し、なるべく早く使い切ってください。

コーンモルタル

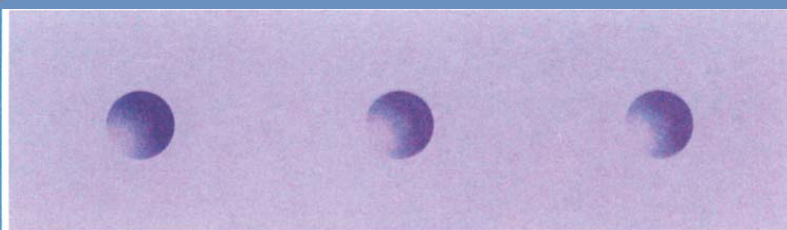
プレミックスモルタルなので、水で練るだけで使用でき仕上がりもキレイ!!




NET.10kg

Point コンクリート表面より距離が近い、セパの防錆に効果があります。

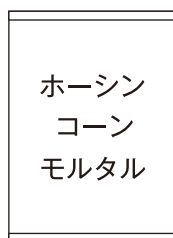
使用前



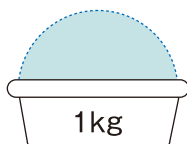
使用后



使用方法



粉体



水



粘土くらいの硬さに練る。



・10kg袋でPコーン(25mm)が280箇所穴埋め可能

注意事項

- ① 充填専用モルタルの為、表面処理には適しません。
- ② 20~25分程で硬化しますので、一回に練る量は1kgが適量です。
- ③ 施工はコテ、ヘラ又は、手で盛りつけます。
- ④ 下地のホコリ等を取り除き、水打ちした後に作業を行ってください。
- ⑤ 施工外気温度が3℃以下になった場合は施工を中止してください。
- ⑥ 作業中は、手袋をしてください。
- ⑦ 開封後は、湿気を避けて保管し、なるべく早く使い切ってください。

・仕様および外観は改良のため予告なく変更することがありますので、あらかじめご了承ください。

高品質

無収縮

強接着

防水性

高炉セメント近似色

Hoshin 株式会社 **ホーシン**

(問い合わせ先)

□東京支店:TEL.042-646-4600 FAX.042-646-0560

□大阪支店:TEL.072-883-5151 FAX.072-884-3953

□九州支店:TEL.097-521-3491 FAX.097-522-1002

□本社:〒571-0017 大阪府門真市四宮 3-10-34

TEL.072-885-5433 FAX.072-884-3953

URL <http://www.hoshin.co.jp>